



LEMON

DECOR



Exclusividade, modernidade & luxo

Em um mundo onde a estética se tornou uma expressão de identidade e sofisticação, buscamos ir além das expectativas, transformando espaços em verdadeiras obras de arte.

Desde residências luxuosas até espaços comerciais exclusivos, estamos comprometidos em fornecer peças que transcendem o ordinário e elevam sua experiência a um novo patamar.



Vaso Sanitário Inteligente

Muito mais beleza para sua casa, tecnologia e sofisticação para seu banheiro.

São os Vasos Sanitários Inteligentes mais completos do Brasil!



— Linha Asian Premium

PRINCIPAIS FUNÇÕES

- Sistema de aromaterapia com óleos essenciais
- Descarga eletrônica com espuma
- Sistema de proteção contra surtos elétricos
- Sistema duplo de filtragem de água
- Esterilização UV
- Abertura automática da tampa e do assento
- Acionamento automático da descarga após o uso
- Controle remoto inteligente
- Descarga pressurizada com jato duplo
- Ducha higiênica autolimpante
- Luz noturna automática e uv bactericida
- Secador com ajuste de temperatura
- Sensor de presença
- Bateria de lítio inclusa para caso de emergência
- Sistema de descarga com jato duplo de água pressurizada
- Luz para iluminação noturna

Bali

O modelo **Bali** conta com um diferencial incrível! Ele detecta automaticamente quando o vaso é utilizado em pé.

Reveze entre luz colorida ou cor única.



CARACTERÍSTICAS

Voltagem: 220V

Peso líquido: 45 KG

Peso bruto: 50 KG

Dimensões produto: 620x380x435 mm

Dimensões embalagem: 740x480x590 mm

Cor: Louça Esmaltada por Dentro e por Fora - Material cerâmico

Modelo: Bali (HMS002)



Phuket



Os modelos **Asian Premium** tem em comum sistema de aromaterapia, que mantém seu banheiro sempre perfumado e limpo.



CARACTERÍSTICAS

Modelo: Puket (HM-G5)

Voltagem: 220V

Peso líquido: 45 KG

Peso bruto: 50 KG

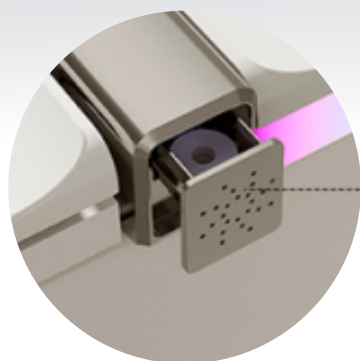
Dimensões produto: 620x380x435 mm

Dimensões embalagem: 740x480x590 mm

Cor: Material cerâmico - Louça Esmaltada por Dentro e por Fora



Gaya



Compartimento para
pastilha sólida de perfumes



CARACTERÍSTICAS

Modelo: Gaya (U1)
Voltagem: 220V
Peso líquido: 45 KG
Peso bruto: 50 KG
Dimensões produto: 620x380x435 mm
Dimensões embalagem: 740x480x590 mm
Cor: Material cerâmico - Louça Esmaltada por Dentro e por Fora

— Linha Europe

PRINCIPAIS FUNÇÕES

- Tampa aquecida
- Tampa abre e fecha automática
- Controle de Temperatura e pressão de água
- Ducha feminina, masculina e infantil
- Controle Remoto
- Função anti respingos
- Aquecimento de água para ducha higiênica/bidê
- Função Esterilização UV
- Secagem com vento quente
- Desodorização automática
- Acionamento de 200 descargas em caso de falta de energia
- Sistema de descarga com jato duplo de água pressurizada
- Assento com sistema de engate rápido para facilitar limpeza e instalação
- Descarga automática
- Luz para iluminação noturna
- Display LCD no assento
- Controle de temperatura de água
- Função SPA/massagem

Mykonos



CARACTERÍSTICAS

Modelo: Mykonos (F4-W)

Voltagem: 220V

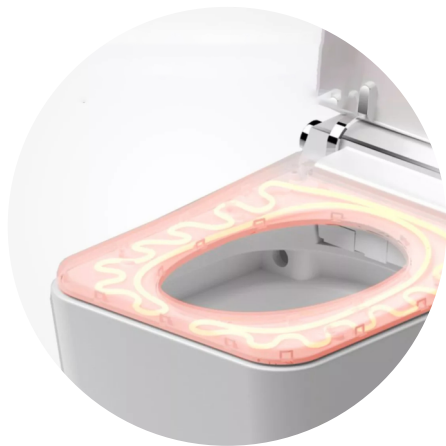
Peso líquido: 45 KG

Peso bruto: 50 KG

Dimensões produto: 620x380x435 mm

Dimensões embalagem: 740x480x590 mm

Cor: Material cerâmico - Louça Esmaltada por Dentro e por Fora



Rhodes



Santorini



CARACTERÍSTICAS

Modelo: Rhodes (F1)
Voltagem: 220V
Peso líquido: 45 KG
Peso bruto: 50 KG
Dimensões produto: 620x380x435 mm
Dimensões embalagem: 740x480x590 mm
Cor: Material cerâmico - Louça Esmaltada por Dentro e por Fora

Modelo: Santorini (TAOX11)
Voltagem: 220V⁺
Peso líquido: 45 KG
Peso bruto: 50 KG
Dimensões produto: 620x380x435 mm
Dimensões embalagem: 740x480x590 mm
Cor: Material cerâmico - Louça Esmaltada por Dentro e por Fora

— Linha América

PRINCIPAIS FUNÇÕES

- Tampa abre e fecha automaticamente
- Assento aquecido
- Bateria de lítio - funcionamento em queda de energia
- Luz interna de led
- Botões multifuncionais para acionamento manual na lateral do vaso
- Descarga automática
- Sistema de descarga com jato duplo de água pressurizada



St. Martin



CARACTERÍSTICAS

Modelos: St. Martin (A90-Light)

Voltagem: 220V

Peso líquido: 45 KG

Peso bruto: 50 KG

Dimensões produto: 620x380x435 mm

Dimensões embalagem: 740x480x590 mm

Cor: Louça Esmaltada por Dentro e por Fora - Material cerâmico



Aruba



CARACTERÍSTICAS

Modelos: Aruba (F1-Light)

Voltagem: 220V

Peso líquido: 45 KG

Peso bruto: 50 KG

Dimensões produto: 620x380x435 mm

Dimensões embalagem: 740x480x590 mm

Cor: Louça Esmaltada por Dentro e por Fora - Material cerâmico

Cuba Gourmet Multifuncional

Tudo o que você precisa para a sua pia de cozinha!
Modelos com uma variedade de acessórios essenciais para
facilitar suas tarefas na cozinha.




Todas as pias contém válvula de 4 1/2" que possibilita a instalação de triturador de resíduos.

Produzidas em Aço Inox 304 anti corrosão é resistente ao desgaste e sua pintura nano painting faz com que o processo de limpeza se torne muito mais fácil.

— Linha Asian Premium

PRINCIPAIS FUNÇÕES

- Torneira 360°
- 3 modos de pulverização
- Sistema de água quente
- Controle de temperatura
- Dispenser de detergente
- Lavador de copos
- Tábua de corte
- Cesto coador de aço inox
- Kit de drenagem de água
- 2 cascatas
- Filtro de água potável
- Visor digital de led
- Botões de controle
- Escorredor de louça (calha úmida)



Diferencial: Escorredor de louças



Sydney

CARACTERÍSTICAS

Modelo: Sydney (Ab10046)

Peso líquido: 13kg

Peso bruto: 14kg

Medidas: 1000x460x200mm

Sifão completo

Obs: Torneira não é elétrica - Aquecimento da água depende do sistema de aquecimento da residência

Linha Europe

PRINCIPAIS FUNÇÕES

- Torneira 360°
- 3 modos de pulverização
- Sistema de água quente
- Controle de temperatura
- Dispenser de detergente
- Lavador de copos
- Tábua de corte
- Cesto coador de aço inox
- Kit de drenagem de água
- 2 cascatas
- Filtro de água potável
- Visor digital de led
- Botões de controle



Drene facilmente a água e mantenha as mãos secas.

Cascata: Facilita a limpeza de legumes, saladas e frutas.

CARACTERÍSTICAS

Modelo: Paris (L_DA62)

Peso líquido: 11kg

Peso bruto: 12kg

Medidas: 750x460x200mm

Sifão completo

Obs: Torneira não é elétrica - Aquecimento da água depende do sistema de aquecimento da residência



Paris

Itens que compõe o kit



— Linha América

PRINCIPAIS FUNÇÕES

- Torneira 360°
- 3 modos de pulverização
- Sistema de água quente
- Controle de temperatura
- Dispenser de detergente
- Lavador de copos
- Tábua de corte
- Cesto coador de aço inox
- Kit de drenagem de água



Lavador de copos



3 modos de pulverização

CARACTERÍSTICAS

Modelo: Miami (L_DAU1)

Peso líquido: 10kg

Peso bruto: 11kg

Medidas: 750x460x200mm

Sifão completo

Obs: Torneira não é elétrica - Aquecimento da água depende do sistema de aquecimento da residência



Miami

Itens que compõe o kit





Pedra Travertino

O travertino é uma rocha calcária natural composta por calcita, aragonita e limonita, uma opção de acabamento nobre, elegante e atemporal.

O seu uso em construção, tanto na arquitetura clássica romana como na atualidade, deve-se à sua durabilidade, fácil aplicação e às suas qualidades estéticas. O Coliseu de Roma, em Itália, e a Basílica de São Pedro, no Vaticano, estão construídos com travertino, entre outros materiais.

Travertino Lisa






Travertino Bruta

CARACTERÍSTICAS

Tamanho: Bruta ou Lisa 23x7,5cm
Espessura: Bruta 20mm | Lisa 10mm
Modelo: Bruta ou Lisa
Ambiente: Interior/Exterior
Unidade de venda: Caixa com 1m²







Pedra Hijau



10x10cm - Lisa



10x10cm - Bruta



20x20cm - Lisa

A Pedra HIJAU apresenta nuances esverdeados, que se destacam quando molhadas. Sua composição de até 70% de Zeolite (Vidro devitrificado) e até 40% de QUARTZO lhe garantem qualidade e durabilidade.

De origem vulcânica e com propriedades terapêuticas, os zeolites estão associados à cura e a inúmeros benefícios para a saúde da pele.



- Não desbota
- Não corrosiva
- Alta resistência a umidade e abrasão
- Resistente aos raios UVA e UVB do sol

CARACTERÍSTICAS

Tamanho: Lisa 10x10cm e 20x20cm | Bruta 10x10cm

Espessura: 10mm

Modelo: Lisa ou Bruta


Ambiente: Interior/Exterior

Unidade de venda: Caixa com 1m²





Pedra Hitam



Lisa



Tijolo

Pedra exótica formada a partir da lava de vulcões da Indonésia. Por ser um produto natural, cada pedra possui uma tonalidade única, variando entre o cinza e o preto. Sua coloração em contato com a água se intensifica, trazendo diferentes nuances que revelam toda a sua beleza. Essa pedra é muito especial pois possui em sua composição Zeolite e Quartzo, minerais com propriedades relaxantes para o corpo que neutralizam os radicais livres, além de purificarem a água.



- Não desbota
- Não corrosiva
- Alta resistência a umidade e abrasão
- Resistente aos raios UVA e UVB do sol

CARACTERÍSTICAS


Tamanho: Lisa 10x10cm | Tijolo bruto 23x75cm

Espessura: Lisa 10mm | Tijolo Bruto 11mm

Modelo: Tijolo Bruto ou Lisa

Ambiente: Interior/Exterior

Unidade de venda: Caixa com 1m²





Seixo Telado

Seixos naturais são capazes de transmitir uma sensação de leveza, bem estar e proporcionar um toque delicado em qualquer ambiente.

Nas opções de tamanho natural e calibrado (Sliced), este produto já vem em placas teladas com formatos que disfarçam o encaixe. Prontas para uma rápida e prática instalação, garantem também a excelência no resultado estético final.



+ de 30 modelos disponíveis

CARACTERÍSTICAS


Tamanho: 30x30cm

Peso: 2kg

Modelo: + de 30 estilos de pedras

Ambiente: Interior/Exterior

Unidade de venda: Caixa com 1m²





lemonbr.com

Whatsapp: 19 98164-0179

Email: sac@lemonbr.com

Há mais de duas décadas, a Lemon tem sido pioneira em trazer alta tecnologia e inovação para o mercado. Nossa paixão por criar produtos inteligentes e revolucionários tem sido a base de nossa jornada.

UMA EMPRESA DO GRUPO

lemon